

耐水研磨紙ラインナップ


PRESI社製

弊社では3種類の耐水研磨紙の仕様がございます。お客様によって適した仕様は異なって参ります。型番を記載しています。

糊無耐水研磨紙

糊無の耐水研磨紙は、最も価格が安価な研磨紙です。装着方法 研磨盤に乗せるだけ、固定はペーパーリングが別途必要となります。

どんな方に最適？ 価格重視のお客様
どんな方に不適？ 硬い材料をゴリゴリ削りたい方には向きません。材料や、使用される装置によっては、研磨紙が破けてしまう可能性があります。



100枚1箱	200mm	250mm	300mm
P80	13400	13420	13430
P120	13401	13421	13431
P180	13402	13422	13432
P240	13403	13423	13433
P320	13404	13424	13434
P400	13405	13425	13435
P600	13406	13426	13436
P800	13407	13427	13437
P1000	13408	13428	13438
P1200	13409	13429	13439
P2400	13150	13154	13156
P4000	13151	13155	13157

装着方法

糊無耐水研磨紙は、装置アクセサリーであるペーパーホルダーが必要となります。



裏面は何もコーティングがされていない状態です。

研磨紙をプレートに乗せ、上からリングで押さえます。

装着完了

耐水研磨紙ラインナップ


PRESI社製

糊付耐水研磨紙

糊付の耐水研磨紙は、最も価格が高価な研磨紙です。装着方法 研磨盤に張り付けるか、鉄板に張り付ける方法になります。

どんな方に最適？ しっかりと固定をしたい方。研磨中にずれたり、破れたりするのが嫌な方。

どんな方に不適？ 価格重視の方。裏面がテープでしっかり固定するため、取り外しがやや面倒な点があります。



型番を記載しています。

100枚1箱	200mm	250mm	300mm
P80	14600	14620	14640
P120	14601	14621	14641
P180	14602	14622	14642
P240	14603	14623	14643
P320	14604	14624	14644
P400	14605	14625	14645
P600	14606	14626	14646
P800	14607	14627	14647
P1000	14608	14628	14648
P1200	14609	14629	14649
P2400	14107	14130	14119
P4000	14108	14131	14132

装着方法



糊付耐水研磨紙は、裏面が両面テープのようになっているので、そちらを剥がし、そのままプレートに貼り付けます。工程ごとにプレートが必要となり、費用は少々かさみますが、しっかりと装着が可能ですので、ずれることはほぼ無いと思っています。

Reflex Nac研磨紙

型番を記載しています。


Reflex耐水研磨紙は、当社で最も推奨している研磨紙であり、専用シート(Reflex Fix)を研磨盤に張り付けるだけで、摩擦で固定をすることが可能でございます。

裏面にコーティングがされているため、糊無研磨紙のように破れる心配がありませんし、糊付研磨紙のように剥がす際の手間もありません。

装着方法 研磨盤に「Reflex Fix」という専用シートを貼り付けます。研磨紙をその上に置き、押し付けるだけで装着完了です。

どんな方に最適？ 装着・着脱に手間をかけたくない方、効率的且つ簡易で、且つ丈夫さも必要な方。

どんな方に不適？ 価格重視の方。



Reflex コンセプトは別カタログにて、より詳しい情報を記載しております！そちらも是非チェックしてください！

100枚1箱	200mm	250mm	300mm
P80	24575	24595	24605
P120	24576	24596	24606
P180	24577	24597	24607
P240	24578	24598	24608
P320	24579	24599	24609
P400	24580	24600	24610
P600	24581	24601	24611
P800	24582	24602	24612
P1000	24583	24603	24613
P1200	24584	24604	24614
P2400	24511	24541	24556
P4000	24512	24542	24557



	200mm	250mm	300mm
Reflex Fix	24030	24032	24033

Reflex Fixは、使用していくうちに劣化していきます。目安としては1年～2年程度での交換を推奨しております。

問合せ先：プレシジャパン株式会社

〒174-0065 東京都板橋区若木1-8-23

TEL：03-6912-3489 FAX：03-6912-3775